



MI PASTBOOK



accessoris
01/01/2011



elefantets
01/01/2011



elefantets

01/01/2011



forja

01/01/2011



treballs curset 2009

01/01/2011



retrato de Charo

14/03/2011



09/07/2011



09/07/2011



09/07/2011



09/07/2011



09/07/2011



Para muestra...un anillo

18/02/2012



Jo.....quins temps!!!!

20/06/2012



aguja pelo

07/10/2012



anillo
07/10/2012



broche
07/10/2012



prensa 20 TM

07/10/2012



estanteria rinconera, no terminada aun

07/10/2012



atril
07/10/2012



maqueta atalaya Tibidado, a medias

07/10/2012



aguanta-libros
07/10/2012



brujo mitologia nordica
07/10/2012




...una pista, l'ou petit es de gallina...

14/05/2013



23/05/2013



23/05/2013



23/05/2013



23/05/2013



15/12/2013



15/12/2013



15/12/2013



15/12/2013



15/12/2013



15/12/2013



15/12/2013



Bon Nadal! Feliz Navidad!

21/12/2013



Aquest picaporta, amb el cargol forjat, te la base tallada amb plasma, un tall que m'encanta. Regal a uns amics per la seva casa al Moncayo.

26/02/2014



Aquesta peça, encarrec, és un regal a un bon amic de la infantesa, dels temps dels minyons escoltes. Deu estar a hores d'ara, a una porta de una casa d'un poble del Pirineu.

26/02/2014



Aquesta peça de forja, la vaig fer com un record de la nostra mascota, la Reina, i a petició del meu fill. Preten recordar que la vida surt de la terra i torna a la terra.

27/05/2014



Aquest conjunt compon una idea senzilla, la fulla de plataner, l'arbre de les Rambles, per exemple, i el desdoblament d'una peça en tres. La polsera que inicialment havia abarcat les fulles del penjoll i les arrecades. Vam voler que fos un present singular.

28/05/2014



<http://argentiferro.wordpress.com/2014/06/05/298> Anell de plata, calat, dibuixant les quatre fases de la lluna. Em vaig equivocar amb la mida, i per aixó no es peça única, potser se'n podria dir semi-única, ja que en corren dos exemplars, practicament iguals.

05/06/2014



<http://argentiferro.wordpress.com/2014/06/05/301> El tema de les quatre fases llunars es reconegut i agraït; ara en versió penjoll. Calat i llaurat en plata.

05/06/2014



Aquest puzzle està compostat per cinc penjolls independents, i el vaig fer per a una família de cinc persones, per un record comú. No deixa de ser una altra versió de la vella idea dels penjolls amb mitja moneda o mig cor cada un, que comparteix la...

11/06/2014



Aquesta peça, de llautó, la vaig fer pel grup de teatre d'aficionats "Sonrisas", per posar dins un focus de teatre, per tal que el logo del grup, la silueta es vegi a l'escenari o allà on la vulguin projectar. Fa, si mal no recordo, uns...

08/07/2014



Donde menos te esperas, te enamoras de una vista...

18/07/2014



Necessito tres o quatre metres mes de mostrador....A algú n'hi sobren?

12/10/2014



Una excursión bordeando el Ebro: Cuevas de Benifallet, Castillo de Miravet, Bodega modernista de Pinell de Brai, y cartuja de Scala Dei.
Mejor con los días lo mas largos posible, pero viable todo el año :)

15/10/2014



Fermall paleta de pintor Aquest fermall, de plata, me'l va suggerir un amic, ja que a una amiga seva, pintora, li feia il·lusió tenir una peça així. Ha acabat per ser finalment -una cosa que crec que no m'havia passat mai- un "obsequi de segon grau", a una persona a qui en prou feines m'han presentat (tot i que coneixo i soc admirador de

28/10/2014



Cada papallona d'aquest penjoll es de un metall diferent. Textures també diferents. La consecució de colorit mitjançant metalls diferents la faig servir cada cop mes. Aquí, plata, coure i llautó.

26/11/2014



Potser ja es hora que les posi al blog. Aquestes polseres son fetes amb un sistema de motllo i premsa. Aquesta primera tanda va ser per les meves amigues del grup dels minyons escoltes.

05/12/2014



Un altre penjoll de papallones Aquest penjoll va tenir una raresa. Com que la idea era de "dues cares" papallones darrera papallones, implicava treballar totes dues. Vol dir, d'una banda que qui el porta -la Charo- va triar quina cara li agradava mes que es veies. I d'un altra, com es pot apreciar, la foto també va ser força complicada de



Arracades amb perla i mitja Una vella tentació, la gamberrada: Cop de martell i on hi havia una perla ara n'hi han vint-i-cinc. També es pot parlar de la bipolaritat eterna del procés de creació-destrucció, i fer-ne una explicació que sembli profunda. Cadascú que trii.



18/05/2015

18/05/2015



Una obra que un artesano de verdad, mi abuelo, hizo, ¡Siendo aun un adolescente!!

03/08/2015



La foto que le faltaba al comentario anterior.

23/11/2015

Bon
Nadal
Desembre 2015



Bones festes i una abraçada. Charo, Roger i Jordi

11/12/2015



Des de fa uns quants dies, aquest fantàstic quadre, de la meua amiga i pintora favorita, Gloria Grau Ruiz, ocupa un lloc destacat a casa, i el vull així compartir amb vosaltres.

19/10/2016



16/11/2016



<https://wordpress.com/post/jordivalgallifa.com/892>

28/11/2016



12/12/2016



Jordi Vidal Gallifa
646 866 292

Blog de joieria, forja, metall, miniaturisme...

*Des de desembre 2016, mes facil de trobar.
Només clicar a google el nom i els dos cog-
noms, i surt a la primera o segona entrada.*

jordividalgallifa.com

12/12/2016



03/02/2017



“Calaixera” per eines Inspirat en les caixes de calaixos plans de les merceries d’avans, i sumament senzill. Amb unes safates de cuina de plastic, uns tiradors d’ikea dels mes economicos, i perfil d’alumini, em vaig fer aquest organitzador per tenir dins d’un armari, la millor caixa d’eines per la vivenda que he tingut mai. Ben organitzade

30/03/2017



JOC PENJOLL I POLSERA ARGENT I ESMALT . Les peces d'aquest conjunt, complementàries, van estar temps voltant per casa. Les havia fet, d'argent, a la cera perduda, amb uns petits punts d'esmalts transparents blaus. Eren per obsequiar una persona la qual, haureu endevinat, el seu nom, comença amb ele. Però m'en vaig adonar, tard, d'un prob

12/06/2017

Estiu!!!

25/08/2017



<https://wordpress.com/post/jordivaldalgallifa.com/1755> Arrecades de urushi amb forma remotament de bossa de ma. De les primeres peces que he fet amb aquest material i malla electrosoldada.

06/09/2017



Encants, Rastros... Des de petit m'han agradat molt els mercats de vell de ciutats o pobles. I encara que hi compro molt poc, en soc un visitant asidu. No puc resistir posar aquesta foto, feta fa pocs dies 2017-09-30 17.58.00al mercat de les puçes de Saint Ouen, a Paris. Avans que m'ho pregunteu, no, no vaig preguntar quant valia el lleó.

htt


09/10/2017



<https://wordpress.com/post/jordivalgallifa.com/1837> Arrecades coure

Aquest disseny, per mi té història. Quan vaig fer el servei militar obligatori, em va donar en cert moment per dissenyar, amb filferro, algunes arrecades i algun penjoll. Tot plegat potser una dotzena de peces. Allò va quedar en una caixa, oblidat però no perdut. No fa gaire h

16/10/2017



Trepant columna amb taula i mordassa Vaig publicar diverses entrades amb montatges i trucs per ajudar-nos amb la realització de peces de joieria. Quan vaig creure que estava tot publicat, lògicament, vaig deixar aquesta línia de publicació. Però em van quedar algunes cosetes al tinter, segons he vist al repasar una mica que havia pujat. I les

20/10/2017



Elements ¿auxiliars? de qualsevol taller En aquest repàs d'elements i estris per facilitar la feina artesana, en les quatre o cinc entrades que publicaré aquest i els propers dijous, algunes observacions i indicacions son molt elementals, però la experiència m'ha ensenyat que fins i tot algun truc o estri d'allò mes senzill pot ser que se

26/10/2017



Collaret del dia Es un sentiment. Inspiració de fa dos dies, compra d'ahir, i execució d'avui 28 d'octubre. Es de bisuteria, materials xapats, pedra de lapislazuli. Com que aquest blog ho veu, encara que poca, gent de molt lluny, aclaro que al.ludeix a la proclamació de la república catalana ahir 27 d'octubre, derivada de l'ansia d'ind

28/10/2017



Penjolls amb una argolla per tovallons Aquest penjolls son una altra tasca conjunta amb la Arrate. Una argolla per tovallons antiga va donar pels dos cercles d'argent. En l'interior, laca urushi. I unes pedres volcaniques per completar el conjunt.

<https://wordpress.com/post/jordividualgallifa.com/1926>

30/10/2017



Penjoll retrats fill Aquest penjoll porta molt de temps ideat, i ara per fi l'he realitzat. Porta dos xapes de plata amb fotografies gravades amb acid, i una que porta una peça de marqueteria autèntica del període modernista. Va molt aprop del coll. Es una peça molt personal ja que el de les fotos es el meu fill, de petit i de gran. <https://w>

06/11/2017



<https://jordivaldalgallifa.com/category/maquines-i-engins/> Suport bufador "Orca" Per si a algú li serveix. Segur que us ha passat a molts usuaris d'aquest bufador. Penjar-lo en un suport fet amb un estri porta-escombres, o be amb un clau de ganxo (alcayata) o similar, el bufador, al deixar-lo, de tres cops, cau dos a terra, per poc que toquis la m

09/11/2017



Arrecades mokume gane amb perla Amb els daus de metall de mokume gane, material compostat per capes de tres metalls, argent, coure i metall daurat, surten, amb combinació amb unes, mes o menys perles, aquestes senzilles arrecades.

<https://wordpress.com/post/jordivaldalgallifa.com/1973>

14/11/2017



Tas de plom Un tas d'aquest material, està entre mig de picar sobre fusta, i sobre ferro o acer. L'efecte al martellejar plata (o coure o llautò...) es diferent. Posant entre mig paper o plastic es mitiga la possible contaminació de materials. I es molt facil de fer: el plom fon a una temperatura baixissima. Amb un petit cassó i un fogó de

16/11/2017



Un altre penjoll de Mokume gane Un altre penjoll de mokume gane (i les peces que vindràn...) ,creació conjunta meva i de la meva amiga Arrate. Porta quelcom semblant a una perla. El mokume gane, de vegades, a mes de les coses que fas amb certa intenció, surt una mica com vol, i aprofites també el que ha sortit sense que ho volguessis si ho tr

20/11/2017



Dos estris no del tot de joier Acabo aquesta segona tanda de coses que em son útils i que publico, com de costum, tant a Facebook com al meu blog, per si algú li pot venir be o no se li ha acudit, aquets dos estris: del mon "bricolatge" un bufador de lampista que fa servir un gas que crema a molta mes temperatura que el butà, a poc mes de 2.000

23/11/2017



Màscares tragedia-comedia (Roger) Aquesta feina no es meva. Es del meu fill, a qui estic ensenyant una mica del poc que sé d'aquest art. Peça única també, son d'argent, i avans les va provar a fer amb coure, amb resultats igual de bons. Té, clarament, millor mà que jo (i millors ulls). <https://wordpress.com/post/jordividualgallifa.com/200>

27/11/2017



Penjoll argent malla pesca Aquest penjoll, fet en plata amb la tècnica de la cera perduda, només parcialment està fet amb cera, ja que la malla està feta amb un bolígraf 3D. Es el meu primer assaig amb aquest recurs, i li veig potencial. Ha sortit una peça mes mona que pràctica. M'agrada, però. <https://wordpress.com/post/jordivaldalgallifa>.

05/12/2017



Arrecades d'origami (Roger) Estic aprofitant la meva teòrica baixada de productivitat (que no es tal, estic en altres coses que ja veureu), per posar alguna cosa que ha fet el meu fill. Avui aquestes arrecades d'origami, unes grulles, que li han quedat fantàstiques. <https://wordpress.com/post/jordivaldalgallifa.com/2014>

11/12/2017



Los camellos de Troya

(el contrabando de oro, incienso y mirra en la antigüedad)



Penjoll egipci (Roger) Segueixo, per començar l'any, amb la última peça, de plata de llei, que ha fet el meu fill, amb la tècnica de la cera perduda. M'agrada molt.

<https://wordpress.com/post/jordivaldalgallifa.com/2022>

Bones festes/felices fiestas Charo y Jordi jordivaldalgallifa.com

21/12/2017

08/01/2018



Arrecades argent fulles Aquesta es la primera cosa que surt del taller acabada desde que he decidit estar-me mes per la joieria real, de serra i llima, que per la virtual, de 3D. Trobava a faltar el contacte amb el metall i les eines. Son de llamina de plata, texturada i calada.

15/01/2018



Pin emblema escolta Ara que ja tinc a la linia de sortida diverses coses de cera per dur a fondre, recupero per publicar aquest pin, d'argent, fet amb la t cnica de la cera perduda. Aquest format pin, apte tamb  per solapa, el faig servir perque es del poc que es pot considerar segur per joieria d'home, i en cas de regal es mes improbable qu

22/01/2018



Conjunt penjoll i arrecades fantasia En aquest conjunt m'he limitat a fer el montatge, ja que la idea es de una bona amiga a qui li feia ilusió veure les peces conjuntades així (penjoll-arrecades) per algun us puntual. Es la mes modesta de les bisuteries, però paradoxalment amb un valor afegit, la singularitat de la peça única.

29/01/2018



Penjoll d'encanyissat amb flors Aquesta peça es gairebé el mes recent que he fet. Es de plata de llei, i està fet amb el metode de la cera perduda. Reconec que es mes de pasarela que de cada dia ja que s'enganxa molt amb la roba i això es una qüestió que no te solució, aquest disseny es així. Feta, em va agradar fins i tot mes del que espe

05/02/2018



Arrecades ocell-peix Aquestes arrecades, fetes amb la tècnica de la cera perduda, reproduïxen el disseny de una fíbula de la època romana, trobada en unes excavacions a la ciutat de Barcelona. La especie d'hibrid (per dir-ne d'alguna manera) em va encantar, i per això he fet el conjunt.

13/02/2018



Un altre conjunt de penjoll i arrecades fantasia Un segon conjunt que vaig fer a sollicitud d'una amiga. La meva feina per tant va ser sols la de montador. També està fet aprofitant peces que en principi no anirien per fer bisuteria. El trobo preciós, senzill pero efectiu per conjuntar en determinat moment amb la roba que li escau.

19/02/2018



Polsera lluna Em tocava ja fer alguna polsera. Aquesta n'és una, es de plata de llei, feta amb la tècnica de la cera perduda. La patina ha sortit sorprenentment xula i ha fet la peça més interessant.

26/02/2018



Conjunt plata poligons Aquestes peces d'argent son totes fruit de la tècnica de la reticulació. La idea de que fer amb les peces, ben al contrari d'altres vegades, va anar sortint poc a poc, segons anava acabant-les. Així, per exemple, el pentagon, fins ben tard va oscilar entre polsera i fermall. Finalment ha sortit un conjunt d'arrecades

05/03/2018



Polsera plata aigües i clots Aquesta polsera, feta amb la tècnica de la cera perduda, no es original meva. Vaig veure aquesta textura ni recordo on, i em va quedar grabada. Després de donar-hi moltes voltes a la tècnica que s'havia emprat, vaig donar amb una manera de fer aquest dibuix a la cera, i queda aquest resultat. No se, de totes maner

12/03/2018



Penjoll argent amb pedreta platja La idea de fer algunes coses d'argent incorporant coses tan senzilles com pedres, o vidres, o altres coses trobades, de platja, de riu, etc., em rondava feia molt. Aquesta es el primer resultat, i no es quedarà sol, es molt probable que en fagi mes amb elements d'aquests.

19/03/2018



Arrecades fossils Aquests fossils son "ammonites", del Cretàcic (com 100milions d'anys). Fan 15-18 mil·límetres de diàmetre. Al veure-ls tan petits, no vaig poder resistir la tentació de fer-ne unes arrecades, sense més decoració.

<https://wordpress.com/post/jordivaldalgallifa.com/2057>

03/04/2018



Penjoll argent amb escala i plantes Aquest penjoll es el segon de una serie de tres, en els que les plantes s'enfilen, en aquest cas a una escala. Es una peça d'argent, fet amb la tècnica de la cera perduda, i ha suposat, com les altres dues, un ampli procés d'experimentació amb diversos materials i textures diferents de la cera, amb un ex

09/04/2018



16/04/2018



18/04/2018



Collaret roses Sant Jordi 2018 Aquest dilluns 23 d'abril, dia de la publicació setmanal, que he de publicar? Es de calaix: tots els anys preparo alguna cosa per Sant Jordi, algun disseny que inclou la rosa com a tema principal. Aquest any ha tocat aquest collaret, que incorpora cinc roses, fetes amb la tècnica de la cera perduda. Es d'argent,

23/04/2018



Estoig paleta colors esmalt vitrificable Com altres cops, publico aquesta petita troballa, sense intentar inventar la sopa d'all, perquè se que a alguns a qui no se'ls hagi acudit com, els pot servir per tenir millor desada la paleta de colors d'esmalt vitrificable que, ben guardats, resisteixen bastant temps ja barrejats amb la parafina. A

02/05/2018



Collaret de flames esmalt al forn Aquestes dues peces son d'esmalt al forn, fetes amb una tècnica que es diu "cloisonné", i recreen unes flametes d'espelma. Com que tenen un cert pes, es sostenen perfectament sense cap perill de caiguda, en aquest particular collaret de fil de plata.

08/05/2018



Joc de penjolls amb retrat en puzzle He tornat, amb aquest joc, a una idea que m'agrada molt i ja havia usat un altre cop: l'obsequi a una pluralitat de persones amb unes peces, alhora personals, ja que porten la foto del obsequiat, complementaries pel propi tema, i, d'altra banda, intercanviables. Cada una, es clar, amb el seu collaret

14/05/2018



Penjoll plata amb esmalt Aquesta peça d'argent, està feta a partir d'un original esculpit en guix, i un sistema de motllo i contramol·lo. Als clots que queden s'hi posa l'esmalt i es posa al forn. La he acabat fa poc. Vaig partir d'una fotografia que vaig trobar, de un sostre d'una catedral gòtica, feta amb un objectiu gran angular o p

23/05/2018



Arrecades d'electroforming platejades Aquestes arrecades ja les vaig posar al blog. Son fulles petites de gerani, tractades amb la tècnica de l'electroforming. Mes per mandra que per altra cosa, no vaig portar cap peça de les que vaig fer, a xapar en plata. N'he portat, per fi, aquestes arrecades, a xapar, i la veritat es que han quedat pr

28/05/2018



Penjoll amb dibuix gravat Aquest penjoll es de plata i te gravat un dibuix al àcid -per un cop no es una fotografia- d'una familia de gats. El vaig fer per obsequiar una bona amiga a qui agraden molt aquests animals. <http://jordivaldalgallifa.com/2018/06/04/penjoll-amb-dibuix-gravat/>

04/06/2018



Penjoll plata amb perles de riu Aquest penjoll parteix d'una idea senzilla. Una xapa d'argent que acull, acuna, unes pedres, en aquest cas unes perles de riu. En vaig fer un altre, publicat no fa massa, en el que va anar una pedreta de platja. La peça està feta amb la tecnica de la cera perduda que proporciona aquesta forma tèxtil inimitable.

12/06/2018




Penjoll símbol del caos (Roger) Vull publicar avui una peça que va fer el meu fill fa uns mesos. Es de plata de llei, feta amb la tècnica de la cera perduda. Es tracta d'una interpretació lliure, de set puntes, del símbol del caos. Aquest símbol té antecedents de figures i estels de vuit puntes dels templaris, i va ser recuperat als anys

25/06/2018



Penjoll skiline Barcelona amb rosa dels vents – 1r. Aquest skiline, de plata, ha donat prou voltes. Vaig passar la silueta inicial després de trastejar-la amb el Photoshop, al programa de disseny 3D Rhino 5. Amb aquest últim vaig ajustar la peça, li vaig donar volum, i vaig encarregar-la a una botiga 3D, que me la va fer en plàstic, ABS, crec.

03/07/2018



Penjoll skiline BCN amb sol i lluna – 2n. Segon skiline decorat de la meva ciutat, i de moment ultim de la sèrie, amb un sol i una lluna. Tot i ser un concepte similar al primer, i potser es pel tamany del sol i la lluna, que semblen gairebé d'estils diferents.


<https://wordpress.com/post/jordividualgallifa.com/2109>

09/07/2018



Collaret baules singulars (Roger) Vaig proposar al meu fill, en cert moment del seu aprenentatge que elaborés un collaret, de plata, amb un model de baula que no fos vist, que d'alguna manera fos original. Aquest exercici ens l'havien proposat quan vaig aprendre, i el vaig trobar molt interessant. Va fer servir la banda de Möbius per fer unes

17/07/2018



DISSENYERIA






Penjoll d'esmalt vitrall Obro el nou curs amb aquesta peça, feta amb esmalt, al forn, amb la tècnica "plique a jour", una cosa així com vitrall; es reproducció parcial d'una vidriera d'art decò. Va costar prou feina de fer, i el resultat només m'ha mig agradat, ja que m'he trobat que les peces d'aquest tamany (63 x 49 mm) tendeixen

10/09/2018



 ladissenyeriadejoies

#Repost from Ladissenyeriadejoies ... Colgante de urushi bicolor en espiral con final de ámbar fósil VENDIDO #joyería #urushi #colgante #barcelona

16/09/2018




17/09/2018



18/09/2018



18/09/2018



19/09/2018



Colgante de urushi de doble hélice irregular, con esferas de malaquita. Obra de ladissenyeriadejoies.com

26/09/2018




De ladissenyeriadejoies.com Espiral pendular. Colgante urushi malla con espiral achatado, con piedra semipreciosa.

01/10/2018



03/10/2018



Tridimensionalidad verde. Colgante mallas planas soldadas, bicolor, con piedras volcánicas de distintos verdes insertadas.

Ladissenyeriadejoies #joies #joyería #barcelona #penjoll #colgante

11/10/2018



Tridimensionalidad verde. Colgante mallas soldadas, plano, bicolor, con piedras volcánicas verdes insertadas. Ladissenyeriadejoies #colgante #penjoll #joieria #joies #Barcelona

11/10/2018



Pieza en damero. Gargantilla de urushi con abalorio de metal en el centro. Ladissenyeriadejoies #joies #joyería #Barcelona #piezas únicas #colgante #penjoll #joieria d'autor

17/10/2018



Arrecades d'esmalt blaves Aquestes lleugeres arrecades d'esmalt transparent, al forn, son un primer intent, precari, ja que queden una mica febles. Tot i això m'agrada molt el sistema i el resultat, i he volgut donar per definitives fins i tot les primeres proves.

23/10/2018



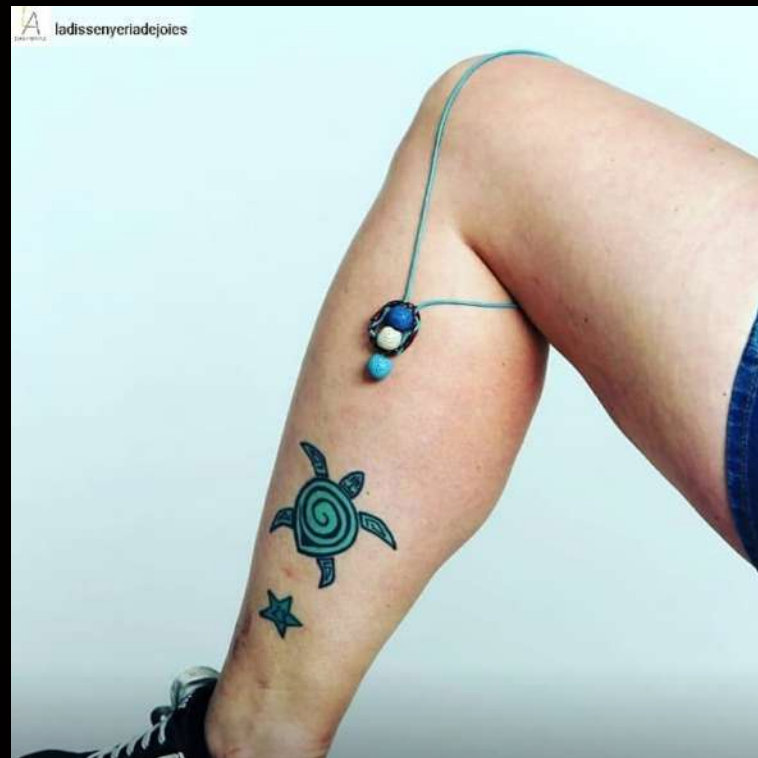
Abrazo verde. Colgante placa esmalte horno abrazada por malla de urushi. Ladissenyeriadejoies #joieriacontemporania #joies #Barcelona #joyad,autor

25/10/2018



Penjoll d'esmalt vitrall modernista Aquest penjoll de plata, amb esmalt, aplicat amb el forn, es reproducció parcial una vidriera modernista. La tècnica amb que l'he fet es la de "plique a jour", una especie de sistema de vitrall. Com ja vaig comentar, amb xapa de plata, tendeix a arquejar-se, motiu pel qual no repetiré, crec, aquesta m

29/10/2018



Embolado azul. Penjoll malla urushi rojo con piedras volcánicas.
ladissenyeriadejoies.com

31/10/2018



Penjador ferro 5 braços lluna Em fa una particular il·lusió penjar la entrada d'aquesta setmana, perquè es tracta d'una creació de ferro, activitat que he tocat molt poc ultimament. Es tracta de un penjador de paret, primer que us ensenyo de una serie de tres peces, pensades per un mateix ambient, regal per a una bona amiga. Com faig gair

05/11/2018



Colgante lágrima púrpura. Malla urushi arqueada bicolor con amatista
Ladissenyeriadejoies #Barcelona #joyeria #joyas
#joieriacontemporània #joies

07/11/2018



Colgante lágrima púrpura. Malla urushi arqueada bicolor con amatista. Ladissenyeriadejoies #barcelona #joies #joieria #joyeria #joieriacontemporània

07/11/2018




Penjador ferro 5 braços estel Segueix el segón penjador de la sèrie a que em referia la setmana passada, una clau de ferro amb cinc braços, en aquest cas amb subdivisions, sumant un total de quinze ganxos, fet també amb diverses de les tècniques -des de la forja, al mecanitzat, soldadura, fressat, etc. – que permet aquest material. jor

12/11/2018



20/11/2018

 ladissenyeriadejoies



Encreuament d'amonites. Penjoll urushi amb malles planes soldades, amb ammonites. Creació conjunta per la dissenyeria de joies

22/11/2018



Cruzamiento de ammonites. Colgante de urushi mallas planas soldadas, con ammonites. Creación de La Dissenyeria de Joies.

23/11/2018



ENREJANDO

(col·lecció de joies)

ARRATE ENES I JORDI VIDAL
LADISSENYERIADEJOIES.COM

De l'1 al 29 de DESEMBRE de 2018

INAUGURACIÓ: Dissabte, 1 de desembre, a les 19 h

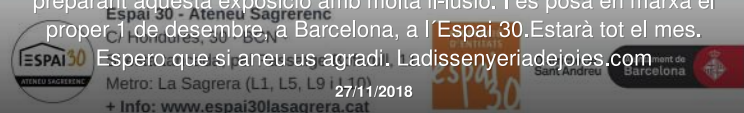
Horari: dilluns a divendres de 17 a 21 h

Exposició de creacions de La dissenyeria de joies a Barcelona Be, els components de la Dissenyeria de joies, la Arrate i jo, portem messos preparant aquesta exposició amb molta il·lusió. I es posa en marxa el proper 1 de desembre, a Barcelona, a l'Espai 30. Estarà tot el mes.

Espero que si aneu us agradi. Ladissenyeriadejoies.com

Metro: La Sagrera (L1, L5, L9 i L10) 27/11/2018

+ Info: www.espai30lasagrera.cat



(col·lecció de joies)



ARRATE ENES I JORDI VIDAL

De l'1 al 29 de DESEMBRE de 2018

INAUGURACIÓ: Dissabte, 1 de desembre, a les 19 h



Recordeu, recordad, remember

30/11/2018

01/12/2018

ladissenyeriadejoies

ENREJANDO
[col·lecció de joies]

ENREJANDO
Arrate Enes i Jordi Vidal
ladissenyeriadejoies.com

Col·lecció de joies original de maïlla amb
urushi o laca japonesa amb diversos
complementos.

Inauguració 1 de desembre a les 19 h
De 11 al 29 de **DESEMBRE** de 2018
Horari: dilluns a divendres de 17 a 21 h i
dissabtes de 10:30 a 13:00 h

Fundació Arrels
C/Pla d'Europa, 11 - 08011
Barcelona, Espanya
T: +34 93 491 51 11
www.fundacionarrels.com



ENREJANDO
[col·lecció de joies]

ENREJANDO
Arrate Enes i Jordi Vidal
ladissenyeriadejoies.com

Col·lecció de joies original de maïlla amb
urushi o laca japonesa amb diversos
complementos.

Inauguració 1 de desembre a les 19 h
De 11 al 29 de **DESEMBRE** de 2018
Horari: dilluns a divendres de 17 a 21 h i
dissabtes de 10:30 a 13:00 h




ladissenyeriadejoies



ladissenyeriadejoies



¿Quieres quedar con los artistas para que te enseñen la expo de joyas? Ladissenyeriadejoies #expobarcelona #joyeria

08/12/2018

14/12/2018



Última semana antes de Navidad para venir a ver la exposición
Ladissenyeriadejoies #joyas #joyeriaartesanal #joyería #Barcelona

19/12/2018



Visitando a su doble! Ladissenyeriadejoies #joiesbarcelona #joieria
#joieriacontemporania #joies

22/12/2018



Iman de nevera de un tap de xampany Publicat el Desembre 31, 2018
Les xapes de les ampolles de xampany, poden lluir així, prensades, i enganxant-hi un iman d'aquests flexibles, circular, radere. Es una forma per que estiguin a la vista les que guardavem perque ens havien encantat. jordividualgallifa.com

31/12/2018

DILLUNS 31 DE DESEMBRE COMPROMÍS PER A SER FELIÇ

Aprofitant que l'any s'acaba i que probablement penseu en els vostres propòsits per a l'any que ve, us faig algunes propostes perquè les incorporeu als vostres bons desitjos que comencen just ara:

— Em comprometo a ser més feliç, a ser més optimista i a somriure tan sovint com hi pensi.

— Em comprometo a passar més temps de qualitat amb les persones que estimo, planificant activitats per fer-les junts.

— Em comprometo a cercar el coratge per a fer el que realment vull fer i no tant el que els altres esperen de mi.

— Em comprometo a iniciar una amistat nova, positiva i enriquidora per a tots dos.

— Em comprometo a donar les gràcies més sovint als qui estan al meu voltant i als qui m'ajuden a no sentir-me en solitud.

MELÀNIA FIGUERAS

01/01/2019



Protector de llavis casolà Vull incloure al blog aquestes caixetes amb protector de llavis natural, fet a casa per la Charo, en les quals la meva participació ha consistit a fer el dibuix a les tapes, amb la premsa hidràulica, aprofitant uns motllos de metacrilat que tenia amb els dos dibuixos, de l'ocell i del panot barceloní. Van ser obsequi

07/01/2019



... Colgante urushi rectangulo malla en "ese", con ambar. @ladissenyeriadejoies #urushi #joyeria #barcelona

13/01/2019



Modernitats: Nova forja Vull compartir i també deixar constància al blog, d'un canvi que vaig fer aquest estiu passat pel que fa a la forja. Fins fa poc, les peces que havia fet eren fetes amb la forja de carbó, sistema amb que vaig aprendre. Com que aquest sistema es molt romàntic i vintage i el que volgueu, pero mooolt entretingut i lent, c

14/01/2019

 adissenyeriadejoies



16/01/2019



Ladissenyeriadejoies

Gota ojo de tigre. Colgante de urushi plano con piedra ojo de tigre.
Ladissenyeriadejoies #joyería #joyeria #Barcelona
#joyeriacontemporania

17/01/2019




21/01/2019



Exercici de gravat a burí Em fa il·lusió compartir aquesta setmana el primer resultat interessant que trec del curs de gravat a burí que estic fent des de fa poc. Es un gravat fet amb el burí ungllette, sobre coure.

Se que no està ben fet però estic fins i tot una mica sorprès d'un resultat així tan aviat. jordividualgallifa.com



Reja ambarina: Colgante urushi bicolor abombado con ambar vegetal
Ladissenyeriadejoies #colgante #urushi #joyería #barcelona

01/02/2019



Arracades musicals amb esmalt Aquesta setmana un primer joc d'arracades fet amb fils de plata quadrats i rodons, amb notes musicals i un toc d'esmalt al forn. Van enganxades a l'orella. Feia temps que tenia ganes d'executar la idea. Son aparentment senzilles de fer, només, ja que tenen diverses soldadures molt juntes, que apart de complicades,

04/02/2019

PEDIDO 300380840

Fecha del pedido:

Enviar a:

MI TIENDA
DE *Arte*

MI TIENDA DE ARTE

C/ Soria, Nº55

24199 - LEÓN

Santa Otaja de la Ribera - España

Método de envío:
AMSTRATES_AMSTRATES1 - ASM
24h

Cantidad	Producto	Precio	Subtotal
1	Bisturi giratorio Crafter's Essentials We R	633356600965	0 0 0
2	Recambios para Bisturi giratorio Crafter's Essentials We R	633356603453	0 0 0
Suma total:			0 0

¿Has tenido algún problema con tu pedido? No te preocupes



Gracias
♡



Un albarà simpàtic Em permeto avui posar una coseta que dies enrere em va alegrar la tarda. Compro per internet un cutter giratori, i l'albarà que m'envien en el paquet del cutter me'l decoren tal com veieu, piruleta inclosa. Em va fer il·lusió el detall simpàtic, i que pugui ser una manera de fidelitzar no li treu gens ni mica d'enginy i

11/02/2019

 ladissenyeriadejoies



Vegetal contra metal: Colgante urushi mallas soldadas, con piedra fosil vegetal. Ladissenyeriadejoies #colgante #urushi #joyeriabarcelona Cristina Raso Boluda

13/02/2019



Vegetal contra metal: Colgante urushi mallas soldadas, con piedra fósil vegetal. Ladissenyeriadejoies #colgante #urushi #joyeriabarcelona

15/02/2019



16/02/2019



Suport per el soldador d'estany Vull explicar una cosa molt elemental, per si a algú li serveix. Fa ni se quants anys que faig servir, per diverses coses, algun soldador d'electrònica. Ni sé quants tinc o he tingut. Com que no solen venir amb un suport eficaç, gairebé sempre la qüestió de deixa-ls mentre treballes, en algun lloc segur on

18/02/2019



Conjunt notes musicals Avui comparteixo aquest conjunt de penjoll, arrecades i fermall que vaig fer seguint la idea de les notes musicals que ja havia publicat. Amb plata i esmalt transparent. El pentagrama, que inicialment anava amb collaret senzill, finalment va quedar reforçat amb aquesta cadena, que barreja trams de diversos colors de pell

25/02/2019



Lava enjaulada: Colgante doble rectángulo cóncavo sin soldar encerrando dos piedras volcánicas rojas. Ladissenyeriadejoies #colgate #urushi #joyeríaBarcelona Cristina Raso Boluda

27/02/2019



Lava enjaulada. Colgante doble rectángulo cóncavo sin soldar encerrando dos piedras volcánicas rojas. Ladissenyeriadejoies #joies #joyería #joieriacontemporania #Barcelona

01/03/2019



Ladissenyeriadejoies Cesta punta. Malla de urushi con otra circular insertada con piedras volcánicas blanca y negra. #gargantilla #urushi #joyeriaBarcelona Cristina Raso Boluda

06/03/2019



Por vosotras #8M #joieriacontemporania

08/03/2019



Pulidora vs esmeriladora Crec que temps enrere vaig publicar el tunejat de una esmeriladora per fer-la mixta, això es, esmeriladora-pulidora. Avui, amb aquesta pulidora que he comprat, he fet la opció inversa, amb una peça senzilla poder canviar un dels cons de pulir, el dret, per una pedra d'esmerilar, per si convé. La cosa no te massa cienc

11/03/2019



Evolución de formas. Colgante rectangular urushi abombado en el centro con pieza esmalte horno montada sobre base disco madera.

@ladissenyeriadejoies @cristinaraso #colganteurushi #joyeria #barcelona

20/03/2019



#Repost from @ladissenyeriadejoies Evolución de formas: Colgante rectangular urushi acombado en el centro con pieza esmalte al horno montada sobre base disco de madera. #primavera #empiezalaprimavera #colgante #urushi #joyeríaBarcelona


22/03/2019



Clavat de pedres, els primers passos He de reconèixer que aquesta potser es la entrada mes sosa de totes les que he publicat, pero em fa il·lusió posar-la. Estic fent un cuset de clavat (engastat) de pedres, i son les primeres que consegueixo deixar raonablement be. Es un exercici de clavat a nivell sobre planxa de plata, de dos zircònies de

2,5

25/03/2019



Engastado, primeros ejercicios

25/03/2019

ENREJANDO EXPOSICIÓ JOIES

Del 8 al 26 d'abril

Arrate Enes i Jordi Vidal
ladissenyeriadejoies.com

Col·lecció de joies
original de malla
amb urushi o laca japonesa
amb diversos complements.

Inauguració de l'exposició
dilluns dia 8 a les 18h.

#Repost from @ladissenyeriadejoies with @regram.app ... Quieres
saber más de La dissenyeria de joies? Apunta la fecha
[#joyeriaBarcelona](#) [#expoBarcelona](#) [#toniguída](#)

29/03/2019

NREJAND

XPOSICIÓ JOIES

Exposició Joies Nou Barris. Inauguració 8/4 a...
Apr 8 - Apr 25



Centre Ton i Guida, Carrer Romani, 6. Barcelona. Horari dilluns a
divendres 10 a 13 | 16 a 21.30.

03/04/2019

08/04/2019



08/04/2019

CENTRE TON i GUIDA

EXPOSICIÓ JOIES

Del 8 al 26 d'abril

ENREJANDO

Arrate Enes i Jordi Vidal
ladissenyeriadejoies.com

Col·lecció de joies original de malla amb urushi o laca japonesa amb diversos complements.

Inauguració de l'exposició
lunes dia 8 a les 18h.

TiG

Centre Ton i Guida
c/ Romani 6 tel: 93 354 87 21
tonyguida@tonyguida.org

El Centre Ton i Guida està gestionat per associacions i col·lectius del barri a través de la Plataforma d'Iniciativa de Barri que promou a través un model de Gestió Col·lectiva.

Clonista de
Pere Serra

18/04/2019



22/04/2019



22/04/2019



22/04/2019



Rosa de sant Jordi 2019

23/04/2019



Arrecades Pirineus (Roger) Aquesta setmana vull compartir un treball de calat, unes arrecades, que ha fet el meu fill; son peça única, de plata de llei, i reproduïxen parcialment un dibuix fet per una amiga seva. Va assajar primer el calat amb llauó i després va fer la versió definitiva amb argent.

29/04/2019

mambo_bcn 9 h

m a m b o

by nuria



Estoy ilusionada con este nuevo proyecto en el mundo de la moda, os encantará. Nos vemos del 9 al 17 de Mayo en horario: 17:00h a 21:00h en C/ Borriana, 75. . Me encantaría volver a veros en la inauguración.

0:11

09/05/2019



11/05/2019



16/05/2019

#Repost from @ladissenyeriadejoies with @regram.app ... Nuestras
beauties siguen de pop-up store @sita_murt @mambo_bcn



16/05/2019



Penjoll argent, tècnica de la cera perduda (Roger) Comparteixo avui una altra peça que ha fet el meu fill, un penjoll de disseny seu, fet de plata, amb la tècnica de la cerda perduda. Un cop afinat i pulit, l'ha enfosquit parcialment i afegit un cordó de cuir. Espero que us agradi.

21/05/2019



23/05/2019




27/05/2019



29/05/2019



31/05/2019





Agulla gòtica al jardí Publicat el Juny 10, 2019 No viatjo gaire, però quan ho faig, la mirada sempre es un pel sesgada cap al que es curiós. De vegades trobes, de vegades no. En aquest viatge, aquesta font ornamental amb agulla gòtica, vista en un jardí de Praga, em va sorprendre molt. Ignoro si va ser construïda per a aquesta utilitat,

10/06/2019

MALAQUITA
CAUTIVA:



BROCHE URUSHI
RECTANGULAR
ABOMBADO CON
MALAQUITA
CAUTIVA ENTRE
DISCO MADERA Y
RED URUSHI

#Repost from @ladissenyeriadejoies with @regram.app ... Malaquita Cautiva: Broche urushi rectangular abombado con malaquita cautiva entre disco madera y red urushi. #urushi #Broche #joyeríaBarcelona

11/06/2019



15/06/2019



22/06/2019



24/06/2019



24/06/2019



Ferralla amb rubí sintètic Aquesta peça està recent feta. Es de plata de llei, i combina a la perfecció la meua pretensió de abocar els aprenentatges fets en la matèria (en aquest cas el curs de clavats de pedres) amb realitzacions noves i no vistes. Espero que us agradi.
jordividualgallifa.com



Penjoll urushi blau forma papallona amb fragments de lapislazuli, i cos de coral. ladissenyeriadejoies.com

04/07/2019



Modernitats: Autògena oxigen-butà Com a darrera entrada de la temporada, aviat vacances, yupii..., poso una foto de família de les adquisicions que he fet per potenciar el tema forja, que tinc una mica deixat. La peça final, ha sigut aquest soldador d'oxigen i butà, que a més, talla el metall (una mica, ja se que l'acetilè talla mes) i esca

09/07/2019




#Repost from @ladissenyeriadejoies with @regram.app ... Mariposa lapislázuli: Colgante urushi azul en forma de mariposa con multitud de fragmentos de lapislázuli en alas, y cuerpo coral. #urushi #colgante #joyeriabarcelona

11/07/2019



#Repost from @ladissenyeriadejoies with @regram.app ... Volcán verde: Gargantilla malla en arco de urushi con piedra semi-preciosa verde (malaquita). #urushi #gargantilla #joyeria

13/07/2019



#Repost from @ladissenyeriadejoies with @regram.app ... Templo de bismuto: Gargantilla con triangulo de urushi con las esquinas dobladas, abrazando pieza poliédrica de bismuto. #urushi #gargantilla #joyeriabarcelona

18/07/2019

ÁGATA MÍA:



COLGANTE URUSHI
BICOLOR
ABOMBADO,
CON LÁMINA ÁGATA
DE AGUAS
MARRONES

#Repost from @ladissenyeriadejoies with @regram.app ... Ágata mía: Colgante urushi bicolor abombado, con lámina ágata aguas marrones. #urushi #colgante #joyeríaBarcelona

22/07/2019



#Repost from @ladissenyeriadejoies with @regram.app ... Ágata mía:
Colgante urushi bicolor abombado, con lámina ágata aguas
marrones. #urushi #colgante #joyeríaBarcelona

27/07/2019




#Repost from @ladissenyeriadejoies with @regram.app ... Evolución
de formas: Colgante rectangular urushi acombado en el centro con
pieza esmalte al horno montada sobre base disco de madera. #urushi
#colgante #joyeria #nosvamosdevacaciones

30/07/2019



IMAGINANDO
ESCHER:

COLGANTE DE
URUSHI MALLAS
PLANAS SOLDADAS



#Repost from @ladissenyeriadejoies with @regram.app ...
Imaginando Escher: Colgante de urushi mallas planas soldadas
#vueltaDEVACACIONES #urushi #colgante #joyeriaBarcelona

27/08/2019

#Repost from @ladissenyeriadejoies with @regram.app ...
Imaginando Escher: Colgante de urushi mallas planas soldadas.
#urushi #colgante #joyeriabarcelona

30/08/2019




Conjunt fulles runcinades Aquest es un conjunt de plata, fet amb la tècnica de la cera perduda, recentment acabat, i es basa en fulles de forma runcinada (lobulada). Forma part d'una col·lecció més amplia, de potser una dotzena o dotzena i mitja de parells o jocs, sobre tot d'arrecades, molts amb esmalt. He usat un sortit de fulles diferents

02/09/2019



#Repost from @ladissenyeriadejoies with @regram.app ... Pectolita en suspensió: Colgante de urushi rectangular con pectolita suspendida. @cristinaraso #urushi #colgante #joyeriaBarcelona

04/09/2019



#Repost from @ladissenyeriadejoies with @regram.app ... Pectolita en suspensió: Colgante de urushi rectangular con pectolita suspendida. #urushi #colgante #joyeriaBarcelona

07/09/2019



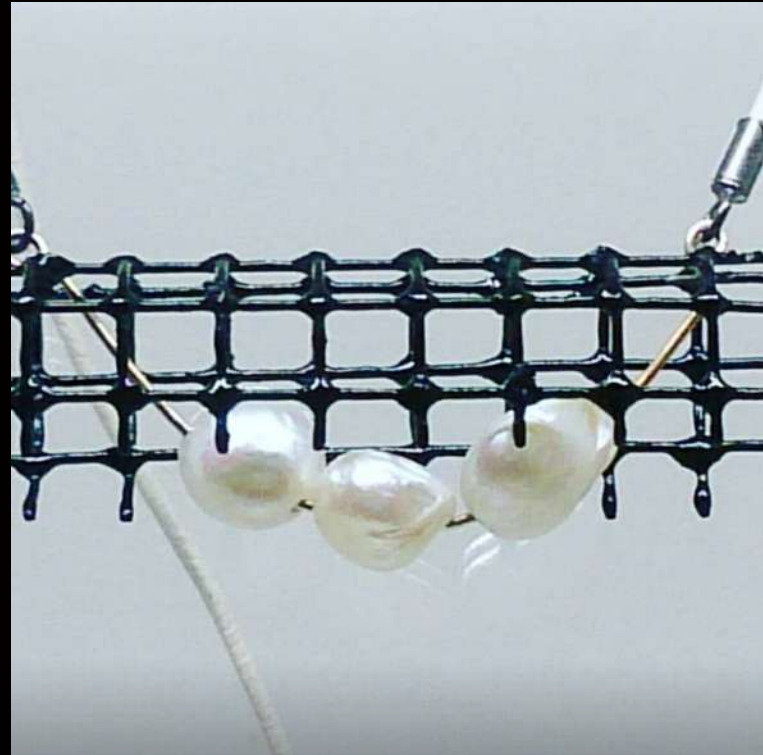
Més fulles: plenes d' esmalt al foc De la sèrie de fulles, que finalment han estat 15 jocs, dotze d'arrecades i tres conjunts, una part ho vaig preparar amb esmalts, no només als forats, idea inicial, sino també sobre la plata de la resta de la fulla. I algun amb l'esmalt just on no hi havien clots. Els resultats, d'aquests, superesmaltats,

09/09/2019




#Repost from @ladissenyeriadejoies with @regram.app ... OFERTA
Vuelta al cole % dto. Perlas libres: Colgante urushi rectangular
curvado con tres perlas ensartadas en el interior. #urushi #colgante
#joyeriaBarcelona @cristinaraso

12/09/2019



#Repost from @ladissenyeriadejoies with @regram.app ... Perlas
libres: Colgante urushi rectangular curvado con tres perlas rio
ensartadas en el interior #urushi #colgante #joyeriaBarcelona

15/09/2019



#Repost from @ladissenyeriadejoies with @regram.app ... Ágata sobre rosa: Gargantilla rectangular bicolor con lámina ágata rosa.
#urushi #gargantilla #joyeriaBarcelona

25/09/2019



30/09/2019



30/09/2019



#Repost from @ladissenyeriadejoies with @regram.app ...
Creaciones de otoño Casa de ammonites: Colgante de urushi bicolor
oval envolviendo un ammonites. Cordón de piel de cabra rojo #urushi
#colgante #joyeriabarcelona

06/10/2019



Flor vidre estil Tiffany Aquest curs el vull dedicar a aprendre determinades tècniques relacionades amb el vidre, en principi tres molt concretes, el vitrall Tiffany, el emplomat tradicional, i el fusing. Vitrall en Tiffany i emplomat feia uns quants anys que tenia ganes de aprendre a fer-ne, i ara començo a complir la il·lusió. Us presento el

08/10/2019



CASA DE
AMMONITES:

COLGANTE DE
URUSHI BICOLOR
OVAL ENVOLVIENDO
UN AMMONITES.
CORDÓN DE PIEL DE
CABRA ROJO

#Repost from @ladissenyeriadejoies with @regram.app ... Casa de ammonites: Colgante de urushi bicolor oval envolviendo un ammonites. Cordón de piel de cabra rojo. #urushi #colgante #joyeriaBarcelona

12/10/2019




Polsera argent cera perduda Una nova peça feta amb la tècnica de la cera perduda, de plata de llei i pell de cabra colorejada. Una peça que feia mesos que voltava, amb una altra molt semblant, a la espera d'un mínim esboç de disseny. Ho vaig preparar amb quatre colors, però la disponibilitat de les peces de tancament que tenia, va determinar

14/10/2019



#Repost from @ladissenyeriadejoies with @regram.app ... Dicotomia marrón: Colgante plano doble malla soldada urushi, con pieza de cerámica marrón. #urushi #colgante #JoyeriaBarcelona @cristinaraso

16/10/2019



#Repost from @ladissenyeriadejoies with @regram.app ... Dicotomia marrón: Colgante plano doble malla soldada urushi, con pieza de cerámica marrón. #urushi #colgante #JoyeriaBarcelona

17/10/2019



Frontal per una llum de paret Tiffany Aquesta peça de mes o menys un pam es la frontal d'un llum de paret que estic fent; reproduïxo un de modernista que no vaig gosar comprar, pel preu, en una subasta, temps enrere. Es la primera peça que faig a casa amb la tècnica Tiffany, sense ajut (sense profe), i la segona en total. Ja la veureu acaba

21/10/2019



Arrecades de fil d'argent (Roger) Avui comparteixo unes peces que tenen un temps. I que creia haver publicat ja. Unes arrecades que va fer el meu fill, en l'aprenentatge del mes bàsic i mes important, en definitiva, de la joieria, manipular el material, serrar, aplanar, soldar, etc. Van quedar unes arrecades prou boniques, trobo. jordividualgal

28/10/2019



Doblete versus triplete: Gargantilla doble dos colores con pieza urushi bicolor forma de ola, con tres piedras volcánicas de colores. #urushi #gargantilla #joyeriaBarcelona @cristinaraso

30/10/2019



DOBLETE VERSUS TRIPLETE: Gargantilla doble dos colores con pieza urushi bicolor forma de ola, con tres piedras volcánicas de colores.
#urushi #gargantilla #joyeriaBarcelona

01/11/2019



MADERA ESCALADA:

BROCHE DE URUSHI
DE MALLAS PLANAS
SOLDADAS
ENMARCADO EN
DISCO DE MADERA

Madera escalada: Broche de urushi de mallas planas soldadas enmarcado en disco de madera. #urushi #broche #joyeriaBarcelona

06/11/2019



Llastra cassolana tamany intermig La llastra, com sap qualsevol joier, es una eina bàsica pel taller. Temps enrere, fent unes arrecades, varem detectar que teniem unes mesures, entre la llastra d'anells, i la rodona de polseres, que si les voliem, havia que cercar pots de conserves, esprais, o qualsevol altre cosa improvisada , perque fes les ve

11/11/2019



. Lecho volcánico: Colgante rectángulo urushi con abombado, y esferas volcánicas. Cordón de piel de cabra negro . #urushi #colgante #joyeriaBarcelona Gracias a @cristinaraso y@lorena_74

13/11/2019



Lecho volcánico: Colgante rectángulo urushi con abombado, y esferas volcánicas. Cordón de piel de cabra negro. #urushi #colgante #joyeriaBarcelona

15/11/2019

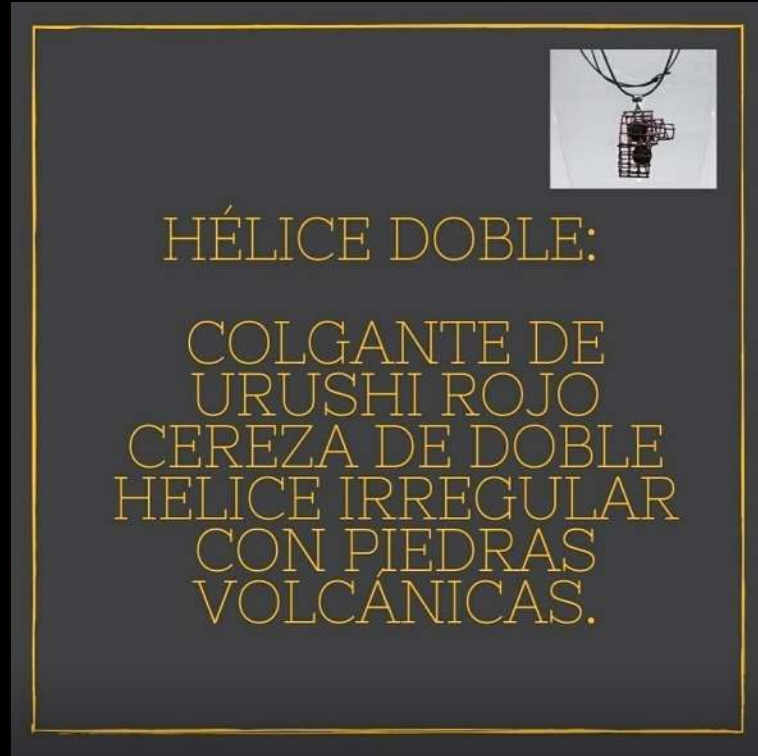


18/11/2019



Tricolor enhebrado: Gargantilla con espiral de urushi y piedras volcánicas de tres colores enhebrado todo en el collar. #urushi #gargantilla @cristinaraso

21/11/2019



Hélice doble: Colgante de urushi rojo cereza de doble hélice irregular con piedras volcánicas. #urushi #colgante #joyeríabarcelona

27/11/2019



Hélice doble: Colgante de urushi rojo cereza de doble hélice irregular con piedras volcánicas. #urushi #colgante #joyeríabarcelona

29/11/2019



Llum sostre Tiffany dibuix art decó Comparteixo avui, de nou, una cosa inacabada. El següent projecte de vitrall, també amb la tècnica Tiffany. Un llum de sostre amb el sistema Tiffany, aquest amb un disseny art decó. Us ensenyo la primera de les quatre cares que tindrà, acabada ahir. El llum tindrà forma de piràmide truncada invertida. Mes

02/12/2019



¿Qué os parece como calendario de adviento? Espiral vertical:
Colgante con malla espiral larga y piedras volcánicas rojas
incrustadas. #urushi #colgante #joyeriaBarcelona @cristinaraso

06/12/2019

Espiral vertical: Colgante con malla espiral larga y piedras volcánicas
rojas incrustadas. #urushi #colgante #joyeriaBarcelona

08/12/2019



Jade minimalista: V b con pieza que recuerda una casa, con esfera de jade en el interior. #urushi #gargantilla #joyeriabarcelona @cristinaraso

12/12/2019



Jade minimalista: Gargantilla con pieza que recuerda una casa, con esfera de jade en el interior. #urushi #gargantilla #joyeriabarcelona

14/12/2019



Util per clavat pedres: mordassa per tubs Aquesta entrada va per temes de clavat de pedres. Quan s'engasta una pedra a l'extrem d'un tub d'argent, el tub es fica en calent en una pasta de clavat, una especie de lacri, i així queda fix per poder fer força sense que perilli la pedra ni la plata. Aquest cop volia posar una pedra a un extrem de

16/12/2019




CESTO VULTUOSO:

COLGANTE URUSHI
MALLAS SOLDADAS,
FORMA DE CESTO,
IRREGULAR, CON
PIEDRA
SEMIPRECIOSA
COLGANDO.

Cesto Vultuoso: Colgante urushi mallas soldadas, forma como de cesto, irregular, con piedra semipreciosa colgando. #urushi #colgante #joyeriaBarcelona

18/12/2019



Cesto Vultuoso: Colgante urushi mallas soldadas, forma como de cesto, irregular, con piedra semipreciosa colgando. #urushi #colgante #joyeriaBarcelona

20/12/2019

BONES FESTES



Charo, Roger i Jordi
Desembre 2.019

22/12/2019



01/01/2020



07/01/2020



Lagartija cautiva: Colgante de urushi en forma de cesta con lagartija de alambre y cobre de artesanía popular africana. #urushi #colgante #joyeria @cristinaraso

09/01/2020




Arrecades plata amb 8 pedres diferents Aquestes arrecades estan fetes amb uns petits tubs, dos a cada banda, que giren lliurement a l'eix, i que porten, a cada un dels extrems, una pedra semi-preciosa. Porten 8 en total, totes diferents, (turmalina, peridot, citrí, ametista, dos topazis diferent color i dos granats també diferents). Ja havia fe

20/01/2020



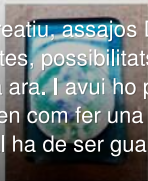
Lapislázuli colgante: Colgante de urushi curvado con lapislázuli.
#urushi #colgante #joyeriabarcelona @cristinaraso

22/01/2020

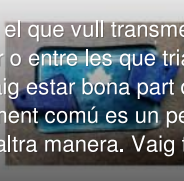


Lapislázuli colgante: Colgante de urushi curvado con lapislázuli.
#urushi #colgante #joyeriabarcelona

23/01/2020




27/01/2020



Ammonites al aire: Pendientes con urushi y ammonites. Porque a veces, también salimos de nuestra rutina de colgantes y collares ;-)
#urushi #pendientes #joyeriabarcelona

29/01/2020



Espiral ensartada: Gargantilla con malla urushi espiral ensartada
conteniendo cuatro perlas río sujetas #urushi
#gargantilla#joyeriabarcelona

01/02/2020



Llum Tiffany art decó, progrés La làmpara, de la qual vaig adelantar
una de les cares, ja te millor aspecte. No està acabada però gairebé.

Aquesta es la prova amb llum per veure-n l'efecte. HI ha que
imaginar-la al revés, que es com anirà finalment. jordividualgallifa.com

03/02/2020



Bidimensionalidad rosa: Colgante urushi bicolor con mallas soldadas y piedras volcánicas insertadas. #urushi #colgante #joyeriabarcelona @cristinaraso

06/02/2020

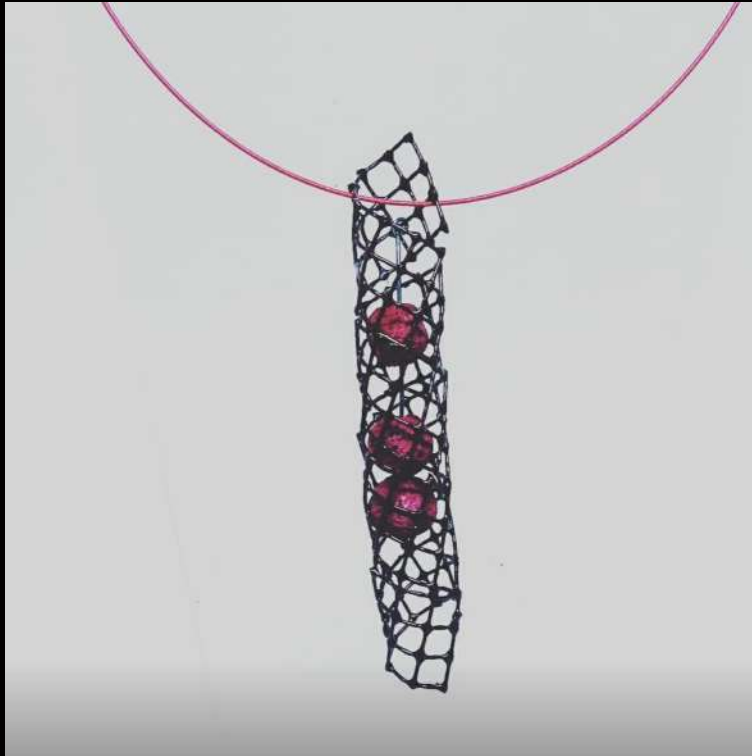
ASCENSIÓN
VOLCÁNICA:



GARGANTILLA CON
PIEZA ESPIRAL
MALLA URUSHI
VERTICAL
CONTENIENDO EN
INTERIOR TRES
PIEDRAS
VOLCÁNICAS ROJAS.

Nuestro San Valentín Ascensión volcánica: Gargantilla con pieza espiral malla urushi vertical conteniendo en interior tres piedras volcánicas rojas. #urushi #gargantilla #joyeriaBarcelona #barcelona

12/02/2020



Nuestro Valentín . Ascensión volcánica: Gargantilla con pieza espiral malla urushi vertical conteniendo en interior tres piedras volcánicas rojas. #urushi #gargantilla #joyeriaBarcelona #sanvalentin

15/02/2020



Penjoll tastet de joieria Penjoll fet en una estona, curvant una planxa d'argent, posant-hi a sobre unes boles també de plata, i un trosset de tub, on finalment hi va anar una mica d'esmalt turquesa. Continuació del post de la setmana pasada, penjoll de confecció ràpida per ensenyar a una companya molt motivada per veure-ho, la realitat del

17/02/2020



Hamaca rosácea: Colgante urushi bicolor malla doblada ensobrando una lámina de ágata. #urushi #colgante #joyeriaBarcelona

21/02/2020



Poema cerámico: Colgante urushi mallas soldadas enmarcando pieza cerámica beige. #urushi #colgante #joyeriabarcelona @cristinaraso

26/02/2020



Poema cerámico: Colgante urushi mallas soldadas enmarcando pieza cerámica beige. #urushi #colgante #joyeriabarcelona

29/02/2020



Llum Tiffany modernista, progrés Aquesta setmana posaré un avançament del llum que tinc a mitges, últim que faré dins del curset. Es de sostre, relativament gran, fet amb un model preestablert, amb la tècnica Tiffanys, estil modernista. El llum es compondrà de tres peces com la de la foto, que soldades les tres, donaràn un llum rodó.

La pa

02/03/2020



Maqueta ciutat, amb ferralla Hi ha un festival anual, Drap Art, amb diversos actes, exposicions, mercadets, a Barcelona, que s'ocupa del tema del reciclatge de productes residuals i la derivació a formes d'art. Vull compartir aquí una de les coses que m'han cridat l'atenció en la edició d'aquest hivern. Una maqueta no realista d'una ciu

09/03/2020



16/03/2020


TRAS LAS REJAS:



GARGANTILLA CON
MALLA URUSHI
RECTANGULAR
ABOMBADA, CON
PIEDRA
SEMIPRECIOSA
NEGRA Y DISCO
MADERA.

En estos días de #YoMeQuedoEnCasa #StayHome nuestra gargantilla más evocadora! Tras las rejas: Gargantilla con malla urushi rectangular abombada, con piedra semipreciosa negra y disco madera.#urushi #gargantilla #joyeriaBarcelona

18/03/2020



En estos días de #YoMeQuedoEnCasa #StayHome nuestra gargantilla más evocadora! Tras las rejas: Gargantilla con malla urushi rectangular abombada, con piedra semipreciosa negra y disco madera.#urushi #gargantilla #joyeriaBarcelona

21/03/2020



Treballs amb resines He tingut l'aprenentatge del treball amb resines transparents, anys i panys postergat. Aquesta situació excepcional de confinament ha resultat ideal per emprendre tasques així, d'aquelles que mai encetes. El cas es que m'he liat amb el tema i he aconseguit començar. He fet una tanda de una dotzena de peces, amb resultats

23/03/2020



Onda perlada: Gargantilla con pieza urushi malla rectangular estrecha forma interrogante, con perla rio dentro. #urushi #gargantilla #joyeriaBarcelona

27/03/2020



31/03/2020



Con mucha fuerza, como lo que necesitamos todos. Ensoñaciones africanas: Gargantilla con pieza rectangular urushi bicolor, y piedra semipreciosa negra con disco de madera atrás. #urushi #gargantilla #joyeriabarcelona #stayathome

01/04/2020



Sigamos soñando, esta vez ensoñaciones africanas. Gargantilla con pieza rectangular urushi bicolor, y piedra semipreciosa negra con disco de madera atrás. #urushi #gargantilla #joyeriabarcelona #stayathome


04/04/2020



Penjoll en clau de sol Un petit penjollet fet amb resina. El bloc te forma de peça de lego, i dins te una clau de sol de plata, apart d'una mica de pols, d'argent també. M'agrada mes la idea que la execució, però be, ja n'aprendré mes. Desitjo que us agradi.

jordividualgallifa.com

07/04/2020



Interconexión escalar: Pendientes urushi malla, escaleras diferentes soldadas. #urushi #pendientes #joyeriabarcelona

10/04/2020



Pirita oculta: Colgante urushi tricolor en forma de cesta invertida, con pirita poliédrica. Cordón de piel negra. #quedateencasa #urushi #colgante @cristinaraso

16/04/2020



Pirita oculta: Colgante urushi tricolor en forma de cesta invertida, con pirita poliédrica. Cordón de piel negra. #urushi #colgante #joyeriabarcelona

17/04/2020



Penjoll mineral dentrític No sempre hi ha que dissenyar-ho tot. De vegades no cal, simplement cal tenir al calaix anelles d'argent i collarets. I la peça queda feta. Una mes per la col·lecció.

jordividualgallifa.com

20/04/2020



Penjoll gravat amb burí Com cada any tocava fer alguna cosa per la Diada de Sant Jordi, i també com es tradicional havia de ser una rosa. Aquest cop aquest penjoll, en plata, que vaig gravar l'any passat quan feia el cureset de gravat amb burí. La peça ha estat enfosquida, i, crec, enriquida per la disposició del collaret de cuir amb que l'h

27/04/2020



Y esta semana tenemos el último post de la colección! Interrogando al ámbar: Conjunto compuesto de pendientes y colgante de urushi con ámbar fósil. Cordón piel negro. #urushi #conjuntopendientescolgante #colgante #pendientes @xbasiana

29/04/2020



Y a toda colección le llega su día, último post de #enrejando
Caracolillos: Conjunto compuesto de pendientes y colgante de piezas
con ammonites.#urushi #conjuntopendientescolgante
#joyeriabarcelona

02/05/2020



Feliz día de las madres, a todas nuestras modelos y el resto de las
madres! #modelosmolonas #diadelamadre @cristinaraso

03/05/2020




[Anell argent 3D](<https://jordivaldalgallifa.com/2020/05/04/anell-argent-3d/>) [Avui publico una peça una mica especial per mi , un anell d argent que vaig fer, amb força esforç i entrebancs, quan vaig fer el curset de 3D. Es fet amb el programa informàtic Rhinos. Es la peça mes treballada que vaig fer, el disseny es completament original, i em

04/05/2020



Càmera Kodak de fotografia aèria anys 40

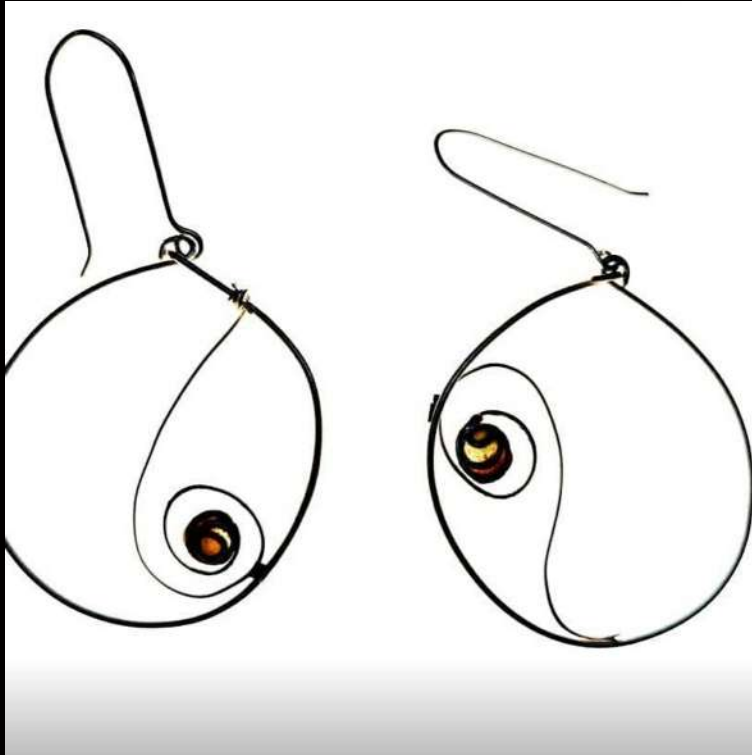
07/05/2020



Nos da tanta pena despedirnos de esta colección, que será un hasta luego, no un adiós #urushi #pendientes #colgante #joyeriabarcelona

07/05/2020

13/05/2020



Balenes contentes: Pendientes hechos con hilo de plata, soldadura y esmaltes en marrones #frAgil #esmalte #hiloplata #pendientes #joyeriabarcelona

15/05/2020



Pendientes Blaus de la Colección FrAgil en hilo de plata y esmalte en azules #FrAgil #pendientes #joyeriabarcelona

23/05/2020




Verds #FrAgile #pendientes #hiloplata #joyeriabarcelona

30/05/2020



Sol i lluna #pendientes #hilodeplata #FrAgil #joyeriabarcelona

03/06/2020




Sol i lluna #pendientes #hilodeplata #FrAgil #joyeriabarcelona

05/06/2020

Joiaria lletja - penjoll Aquesta peça també té un patinat no forçat. El coure era un retall rectangular de la caixa de restes, que en algun moment havia ficat a l'electrolit d'electroforming, i després d'això encara havia rebut altres agressions en diferents feines. D'una manera natural havia agafat una patina i uns efectes xulos. Vaig t

08/06/2020



Ninotets: pendientes en hilo de plata, con esmaltes verdes
#pendientes #hilodeplata #esmalte #joyeriabarcelona

12/06/2020

18/06/2020



Empezamos el verano con estos pendientes en hilo de plata con esmalte de colores: L'aneguet lleig #pendientes #hilodeplata #esmalte #joyeriabarcelona #verano2020

24/06/2020



Aquí el veranito con estos pendientes en hilo de plata con esmalte de colores: L'aneguet lleig #hilodeplata #esmalte #FrAgil #joyeriabarcelona

27/06/2020



[Polsera siluetes lliris i relat a joc]

(<https://jordivaldalgallifa.com/2020/06/29/polsera-siluetes-lliris-i-relat-a-joc/>) Microrelat de Malen Merelo: EL BUIT DEL LLIRI On ets, lliri perdut? Per què fugir d'aquest món terrenal? El teu buit és la teva petjada visible, invisible alhora. El rastre de l'empremta al voltant d'un espai nítidament

29/06/2020



Encreuaments #pride2020 #FrAgil #hilodeplata #esmalte
#joyeriabarcelona

02/07/2020



[Penjoll electroforming atzurita i microrelat]

(<https://jordividualgallifa.com/2020/07/06/penjoll-electroforming-azurita-i-microrelat/>) Microrelat de Malen Merelo: EL MAGMA VITRIFICAT La lava ennegrida per la cendra mostra testimoni de la seva existència. Les petites cuques de llum alerten que hi ha vida dins seu. El magma vitrificat, ahora, vol de

06/07/2020



Concèntric, pendientes en hilo de plata con esmalte #FrAgil
#pendientes #hilodeplata #esmalte #joyeriabarcelona

11/07/2020



Penjoll electroforming àgata Microrelat de Malen Merelo: L'ÀGATA INQUIETANT Aigües de colors, blavoses, violàcies, varen ser bellugadisses en algun moment. Segur! Quina experiència la va traspuar d'un estat a l'altre? Amb quins elements va interactuar per tal d'esdevenir una bellesa misteriosa? Heus ací la inquietant Àgata! Ara,

13/07/2020



Muntanyes #pendientes #hilodeplata #esmalte #FrAgil
#joyeriabarcelona

16/07/2020



Bombolles: pendientes de hilo de plata y esmalte #pendientes
#hilodeplata #esmalte #joyeriabarcelona

20/07/2020

Bombolles: pendientes de hilo de plata con esmalte #FrAgil
#pendientes #hilodeplata #esmalte #joyeriabarcelona

22/07/2020



Llunes: pendientes de hilo de plata con esmalte #FrAgil #pendientes
#hilodeplata #esmalte #joyeriabarcelona

27/07/2020



Llunes: pendientes de hilo de plata con esmalte #FrAgil #pendientes
#hilodeplata #esmalte #joyeriabarcelona

29/07/2020



Cims: pendientes en hilo de plata y esmalte #FrAgil #pendientes
#hilodeplata #esmalte

03/08/2020



Horitzó: pendientes en hilo de plata y esmalte GUAPAAA #pendientes
#hilodeplata #esmalte #joyeriabarcelona

10/08/2020



Horizó: pendientes en hilo de plata y esmalte #pendientes
#hilodeplata #esmalte #joyeriabarcelona

13/08/2020



Se acaban las vacaciones. Volvemos a la "normalidad" Nosotros
volvemos a la colección FrAgil, en este caso con Algues: Pendientes
de hilo de plata y esmalte #FrAgil #Pendientes #hilodeplata #esmalte
#joyeriabarcelona

31/08/2020



Algues: Pendientes de hilo de plata y esmalte #FrAgiL #Pendientes
#hilodeplata #esmalte #joyeriabarcelona

02/09/2020



[Joieria lletja – agulla](<https://jordividualgallifa.com/2020/06/01/joieria-lletja-agulla/>) Fa dies que estic voltant el tema de patines, una forma d'acabat de joies prou interessant, que tenia ganes d'atacar. Com no podia ser menys, he començat pel més fàcil: aprofitar un parell de coses que s'han patinat naturalment. Avui us ensenyo una, i

07/09/2020



Sort

Sort: Pendientes de hilo de plata con esmalte #FrAgiI #pendientes
#hilodeplata #esmalte #joyeriabarcelona

09/09/2020



Estoig publicitari de llumins i microrelat Microrelat de Malen Merelo:
LA PARADOXA DELS LLUMINS La paradoxa dels llumins és que van
néixer del foc per tal de no fer-ne. L'objectiu d'esser en un món real
no el té pas en el seu món de joia. Un a un, els flamígers pacients i
il·lusionats esperen el torn de viure per morir alhora. Desitge

14/09/2020



Terres; Acercádonos al otoño. Pendientes de hilo de plata con esmalte #esmalte #hilodeplata #joyeriabarcelona

16/09/2020



Terres; Pendientes de hilo de plata con esmalte #esmalte #hilodeplata #joyeriaBarcelona

19/09/2020



Penjoll fulla electroforming i microrelat Microrelat de Malen Merelo: 9.
LA FULLA MOMIFICADA Amb cura, els dits d'en JV agafaren una
fulla seca del terra. Ell imaginà que aquesta tenia tota una vida feta.

Els seus nervis marcats amb consistència així ho feien saber i
semblava que no volien desprendre's de la seva tela, de la seva pell.

Era u

27/09/2020



Polígons: Pendientes de hilo de plata con esmalte #FrAgil
#pendientes #hilodeplata #esmalte #joyeriabarcelona #joyeria
#jewelry #hechoamano #handmade #joyas #accesorios
#joyeriacontemporania #joyeriaartesanal #joyeriadeautor #fashion
#joyeriafina #joyeria #handmadejewelry #moda #joyeriapersonalida
#silver #joyeriacreativa #joyeriahechaamano #plat

30/09/2020



Arrecades fulles platejades Relat de Malen Merelo: FULLES DE PLATA L'equinocci ja és aquí! Del jardí vertical, l'heura enfiladissa en feia drapejat verd. Ara, les fulles tornassolades cauen. S'escampen com una catifa al llarg del passeig. Ell n'agafa un parell. Les hi ofereix a ella. "És la simbologia del nostre amor" li diu. Ella les rep amb c

05/10/2020



Sis blaus: Pendientes de hilo de plata con esmalte #FrAgil #pendientes #hilodeplata #esmalte #joyeriabarcelona #joyeria #jewelry #hechoamano #handmade #joyas #accesorios #joyeriacontemporania #joyeriaartesanal #joyeriadeautor #fashion #joyerifina #joyeria #handmadejewelry #moda #joyeriapersonalida #silver #joyeriacreativa #joyeriahechoamano #plat

07/10/2020



Sis blaus: Pendientes de hilo de plata con esmalte . #FrAgil
#pendientes #hilodeplata #esmalte #joyeriabarcelona #joyeria
#jewelry #hechoamano #handmade #joyas #accesorios
#joyeriacontemporania #joyeriaartesanal #joyeriadeautor #fashion
#joyeriafina #joyeria #handmadejewelry #moda #joyeriapersonalida
#silver #joyeriacreativa #joyeriahechaamano #pl

10/10/2020



Penjoll electroforming platejat I relat de Malen Merelo: 11.
L'ESTRELLA MIMETITZADA Una vegada hi havia una estrella que
vivia al fons marí. Era inquieta. Un dia va optar fer un canvi a la seva
vida monòtona. Volia conèixer més enllà de la tela d'aigua. Va deixar
enrere els seus amics: el peix Nemo, la Sireneta i en Bob Esponja. El
camí era l

12/10/2020



Boscatge: Pendientes de hilo de plata con esmalte. . #FrAgil
#pendientes #hilodeplata #esmalte #joyeriabarcelona #joyeria
#jewelry #hechoamano #handmade #joyas #accesorios
#joyeriacontemporania #joyeriaartesanal #joyeriadeautor #fashion
#joyeriafina #joyeria #handmadejewelry #moda #joyeriapersonalida
#silver #joyeriacreativa #joyeriahechaamano #pl

15/10/2020



Boscatge: Pendientes de hilo de plata con esmalte . #FrAgil
#pendientes #hilodeplata #esmalte #joyeriabarcelona #joyeria
#jewelry #hechoamano #handmade #joyas #accesorios
#joyeriacontemporania #joyeriaartesanal #joyeriadeautor #fashion
#joyeriafina #joyeria #handmadejewelry #moda #joyeriapersonalida
#silver #joyeriacreativa #joyeriahechaamano #pla

17/10/2020



Globus: Pendientes de hilo de plata con esmalte. . #FrAgil
#pendientes #hilodeplata #esmalte #joyeriabarcelona #joyeria
#jewelry #hechoamano #handmade #joyas #accesorios
#joyeriacontemporania #joyeriaartesanal #joyeriadeautor #fashion
#joyerifina #joyeria #handmadejewelry #moda #joyeriapersonalida
#silver #joyeriacreativa #joyeriahechaamano #plat

22/10/2020



Polígons: Pendientes de hilo de plata con esmalte. . #FrAgil
#pendientes #hilodeplata #esmalte #joyeriabarcelona #joyeria
#jewelry #hechoamano #handmade #joyas #accesorios
#joyeriacontemporania #joyeriaartesanal #joyeriadeautor #fashion
#joyerifina #joyeria #handmadejewelry #moda #joyeriapersonalida
#silver #joyeriacreativa #joyeriahechaamano #p

28/10/2020



Muchas de nuestras bellezas querían salir juntas en la foto .
 Pendientes de hilo de plata con esmalte. . #FrAgil #pendientes

#hilodeplata #esmalte #joyeriabarcelona #joyeria #jewelry
 #hechoamano #handmade #joyas #accesorios #joyeriacontemporania
 #joyeriaartesanal #joyeriadeautor #fashion #joyeriafina #joyeria
 #handmadejewelry #moda #joyeriaperson

30/10/2020



Penjoll mineral i electroforming Microrelat de na Malen Merelo: 13.
 CÀLIDA TARDA No tot allò que es veu al primer cop d'ull és el que
 aparenta. Què és aquesta mena de taca que enfosqueix la pàtina
 platejada? Donem-li l'atenció plena que es mereix i potser
 descobrirem que no és allò que semblava. Tal vegada un paisatge
 imaginari: una càlid

01/11/2020



Flor i més: Pendientes de hilo de plata con esmalte. . #FrAgil
#pendientes #hilodeplata #esmalte #joyeriabarcelona #joyeria
#jewelry #hechoamano #handmade #joyas #accesorios
#joyeriacontemporania #joyeriaartesanal #joyeriadeautor #fashion
#joyeriefina #joyeria #handmadejewelry #moda #joyeriapersonalida
#silver #joyeriacreativa #joyeriahechaamano

04/11/2020



Flor i més: Pendientes de hilo de plata con esmalte. . #FrAgil
#pendientes #hilodeplata #esmalte #joyeriabarcelona #joyeria
#jewelry #hechoamano #handmade #joyas #accesorios
#joyeriacontemporania #joyeriaartesanal #joyeriadeautor #fashion
#joyeriefina #joyeria #handmadejewelry #moda #joyeriapersonalida
#silver #joyeriacreativa #joyeriahechaamano

06/11/2020



Conjunt penjoll i arrecades bismut Microrelat de na Malen Merelo : 14. NO ÉS MÚSICA , EL SOROLL? Davant l'impressionant penya-segat, se sent un soroll penetrant. D'on ve? On va? Qui l'acull? L'aire imparabile fustiga la pedra fins a crear una peça única a cada instant. Ell és el dissenyador incansable de la seva obra. L'esculpeix amb força i

09/11/2020



Microrelat de na Malen Merelo: 15. EL PEIX D'OR El peix vanitós vivia al fons marí. Segons ell, invisible als altres per la seva foscor. Es creia bell i intel.ligent i volia mostrar-ho a tots els éssers que l'envoltaven. La seva família l'estimava i el cuidava, però sotmesos a la seva ira quan ell s'enfadava. Així i tot, continuave

16/11/2020



Colors: Pendientes de hilo de plata con esmalte. .
#FrAgil #pendientes #hilodeplata #esmalte #joyeriabarcelona
#joyeria #jewelry #hechoamano #handmade #joyas #accesorios #joyeriac

20/11/2020

23/11/2020



Prats: Pendientes de hilo de plata con esmalte. .
#FrAgil #pendientes #hilodeplata #esmalte #joyeriabarcelona
#joyeria #jewelry #hechoamano #handmade #joyas #accesorios #joyeriac

25/11/2020



Collaret d'escorça de plataner electroforming Microrelat de na Malen Merelo: 17. ESCORÇA GLAÇADA L'atmosfera de l'hivern era nítida, de colors pastel. Ella caminava per un espai feréstec. Es va aturar davant d' un arbre. El va abraçar. Volia sentir el caliu de la fusta del seu cos. En produir-se una màgica sinergia, va perdre el sentit de

30/11/2020



Y con este producto tan de la época en que entramos, Nadal, cerramos nuestra colección #FraGil Pendientes de hilo de plata con esmalte. .

#FrAgil #pendientes #hilodeplata #esmalte #joyeriabarcelona #joyeria #jewelry #hechoamano #handmade #joyas #accesorios #joyeriac

02/12/2020



Y con este producto tan de la época en que entramos, Nadal, cerramos nuestra colección #FraGil Pendientes de hilo de plata con esmalte. .

#FrAgil #pendientes #hilodeplata #esmalte #joyeriabarcelona #joyeria #jewelry #hechoamano #handmade #joyas #accesorios #joyeriac

04/12/2020



Conjunt escorça argent. Microrelat de na Malen Merelo: 18.
 PURPÜRINA GEBRADA Deambulava pel bosc atapeït d'arbres,
 sense rumb concret. La natura li transmetia la llibertat d'experimentar
 els seus òrgans alhora. Se sentia còmoda recolçada entre les grans
 arrels acollidores d'una alzina. Es va adormir plàcidament. Sava i
 sang corrien per l'in

07/12/2020



Penjoll beina amb pedres Microrelat de na Malen Merelo: 19. ARBRE
 AMB ÀNIMA L'arbre amb ànima ha deixat per a tu un fruit anomenat
 brachychiton populneus . Les crisàlides semiprecioses es
 desenvolupen dins el capoll oval, sense pressa, sense pausa. La
 càlida càpsula, on s'hi troben, desitja que brolli una nova vida. Quan
 arribi el moment o

16/12/2020



Quadre de vidre, tècnica fusing. 20. GAROTA DE IPANEMA Els pensaments sorollosos no el deixaven tranquil. Sense esma. Cansat de la seva vida. De camins erròniament escollits. Tenia por d'estimar res, però això ja no era cosa d'ell. La nana groga el va despertar del seu abstret. Va deixar la caipirinha a banda. Alçà la vista i contemplà el c

21/12/2020

¡ BONES FESTES !

Desembre 2020

**VAL PER UNA ABRAÇADA
QUAN TOT AIXÒ PASSI**

-NO CADUCA-

Charo,
Roger
i Jordi

24/12/2020



Penjoll electroforming barret salacot Us ensenyo avui un barret tipus salacot (mes o menys), en miniatura, electroformat en coure, i després banyat en plata. Aquestes miniatures de barrets, cistelles i altres estris de vimet, i similars, donen molt de joc per aquesta tècnica. <https://jordividualgallifa.com/2020/12/28/penjoll-electroforming-barre>

